

Metodología

Universo

Personas residentes en la Provincia de Córdoba, mayores de 18 años.

Muestra

Selección aleatoria de hogares con teléfono. Muestra: 620 casos efectivos, distribuidos entre capital e interior. Respetando para el interior una distribución zonal referenciada en: Norte - Centro - Oeste - Sur - Sudeste - Este). Error muestral: sobre el total de la muestra es de +/- 3.7; con un nivel de nivel de confianza de 95%.

Segmentación Zonal

*Como referencia, geográfica se considera una ciudad cabecera y los alrededores.
Norte = Jesús María y alrededores / **Centro** = Punilla / Río Tercero, Alta Gracia, y alrededores / **Oeste** = Traslasierra / **Sur** = Río Cuarto y alrededores / **Sudeste** = Villa María y zona / **Este** = San Francisco y zona*

Entrevistas

Telefónica a través de un cuestionario semiestructurado, con preguntas abiertas y cerradas

Período de campo

El trabajo de campo se realizó entre el 1 y el 12 de junio de 2010.

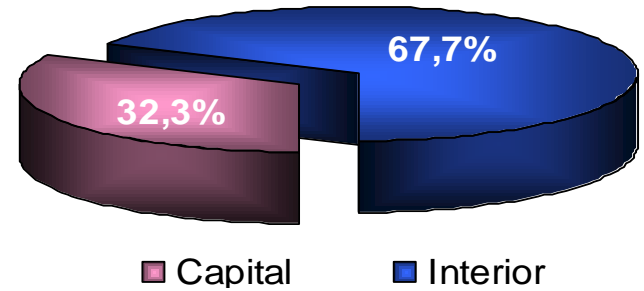
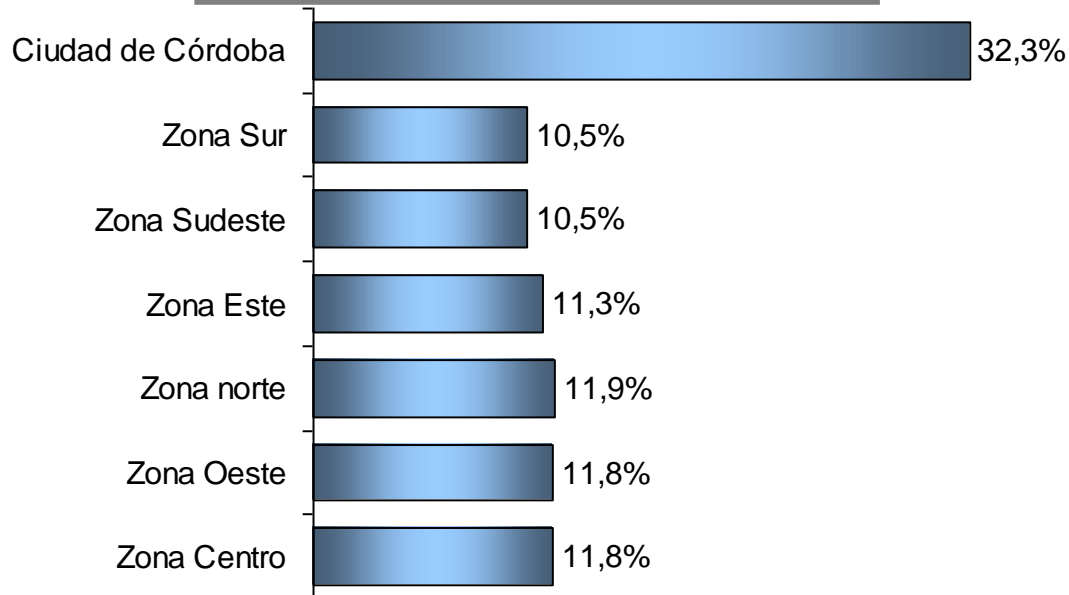
Análisis

Se desarrolló un análisis cualitativo y cuantitativo descriptivo sobre las 620 encuestas.

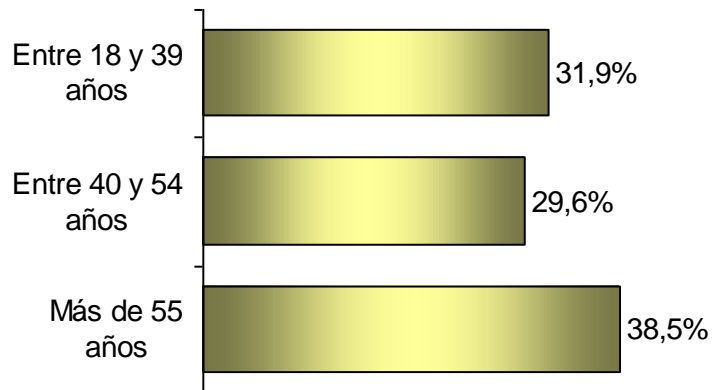
En las preguntas de Ludopatía la muestra fue de 560 casos, que fueron los que efectivamente respondieron

Características de la Muestra

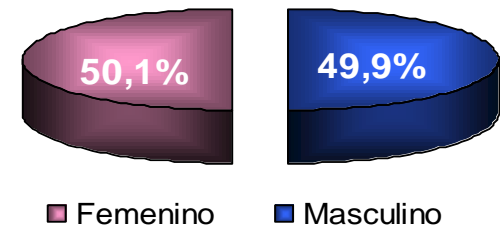
Distribución por Zona



Distribución Por Edad

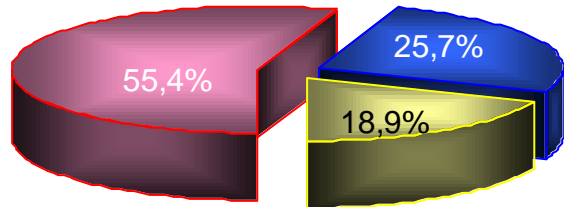


Distribución por sexo



Características de la Muestra

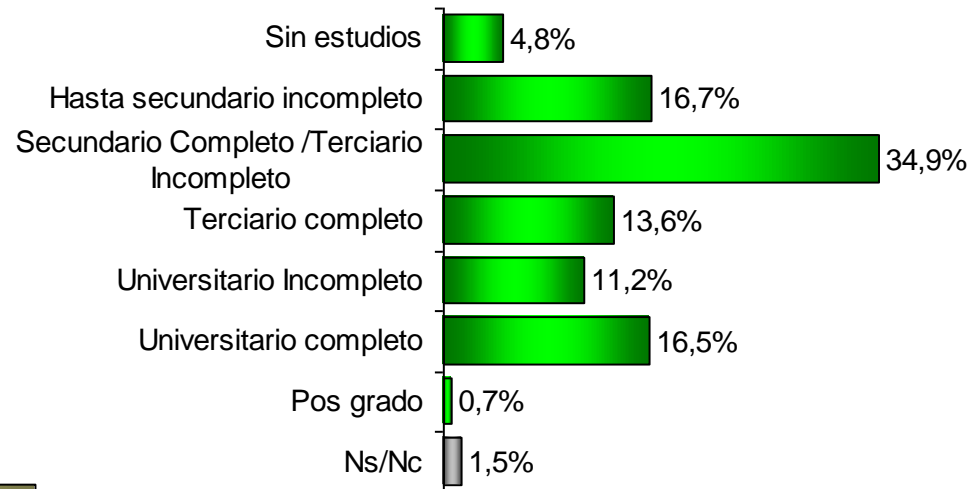
Condición de Actividad



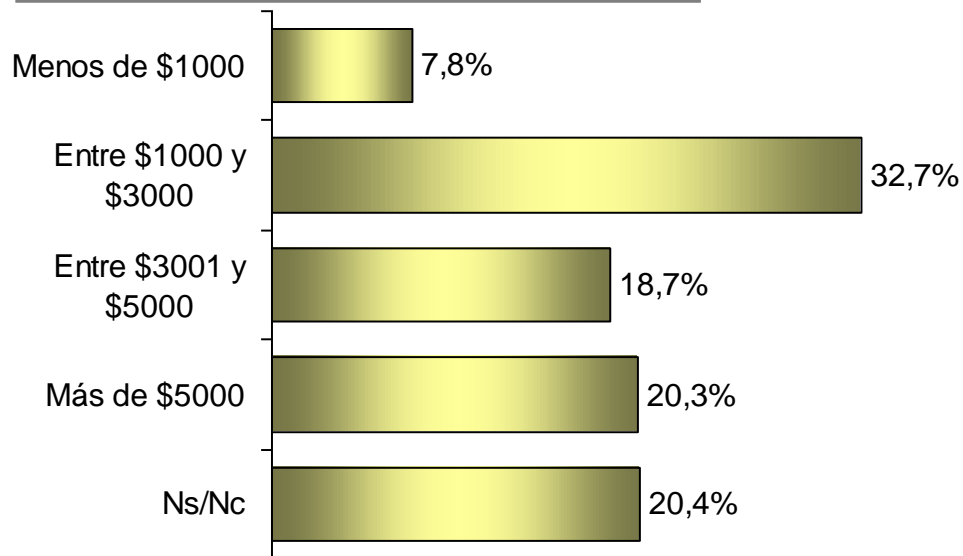
■ Ocupado ■ inactivo* ■ Jubilados

*Inactivo comprende a Estudiantes y Amas de Casa

Distribución Nivel Educativo



Ingreso del Grupo Familiar



Base: 620 casos